



► Brandschutz-Vitrinen



BERNHARD BECKER
INHABER MICHAEL BECKER
OBJEKT-, BÜRO- UND SCHULEINRICHTUNGEN

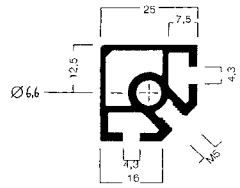




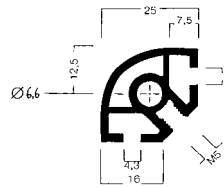
BRANDSCHUTZ MÖBEL



Säulenvitrine Brandschutz B1	Standvitrine Brandschutz B1	Hochbeinvitrine Brandschutz B1	Halbohohe Vitrine Brandschutz B1	Tischvitrine Brandschutz B1	Wandvitrine Brandschutz B1	Ausstellvitrine Brandschutz B1	Rollen		
Vitrine mit Aluminiumrahmen, 5-seitige ESG-Verglasung, 2 bzw. 4 Glasböden, Drehflügeltür, Sichtboden und Staufach bei Staufachvitrine in Aluminium u. Metallblech silber, Zylinderschloss	Vitrine mit Aluminiumrahmen, 5-seitige ESG-Verglasung, 2 bzw. 4 Glasböden, 2 Schiebetüren, Sichtboden und Staufach bei Staufachvitrine in Aluminium u. Metallblech silber, Zylinderschloss	Vitrine mit Aluminiumrahmen, 5-seitig verglastes Vitrinenoberteil H= 1210 mm, ESG-Verglasung, 2 Glasböden, 2 Schiebetüren, Sichtboden in Aluminium silber, Zylinderschloss	Vitrine mit Aluminiumrahmen, 5-seitige ESG-Verglasung, 2 Glasböden, 2 Schiebetüren, Sichtboden in Aluminium silber, Zylinderschloss	Vitrine mit Aluminiumrahmen, 5-seitig verglastes Vitrinenoberteil H= 250 mm, ESG-Verglasung, freie Gestellbeine, Schiebetüren, Sichtboden in Aluminium silber, Zylinderschloss	Vitrine mit Aluminiumrahmen, 4-seitige ESG-Verglasung, 2 Glasböden, 2 Schiebetüren, Sichtboden und Rückwand in Metall silber oder weiß, Zylinderschloss	Vitrine mit Aluminiumrahmen, 5-seitig verglaster Vitrinenkorpus H= 880 mm, ESG-Verglasung, 2 Glasböden, 2 Schiebetüren, Gestell in Aluminium silber, Zylinderschloss	Rollensatz (2x feststellbar)		
Art: NICE BA04040 Säulenvitrine vollverglast Format: 400x1950x400	Art: NICE BA08050 Standvitrine vollverglast Format: 800x1950x500	Art: NICE BA01255 Staufachvitrine 2 Glasböden, Format: 1200x1950x500	Art: NICE BS1005 Hochvitrine 1210 mm verglast Format: 1000x1950x500	Art: NICE BH1005 Halbohohe Vitrine 2 Glasböden, Format: 1000x1020x500	Art: NICE BT3510 Tischvitrine 250 mm verglast Format: 1000x1020x600	Art: NICE WBA2 Wandvitrine Format: 600x800x200	Art: NICE WBA100 Wandvitrine, Format: 1020x1020x300	Art: NICE BAV1018 Vitrine mit Designgestell Format: 1000x1800x400	Art: NICE RR412 Vitrinen 400 - 1200 mm
Art: NICE BA04440 Staufachvitrine 2 Glasböden Format: 400x1950x400	Art: NICE BA08850 Staufachvitrine 2 Glasböden, Format: 800x1950x500	Art: NICE BA01550 Standvitrine vollverglast Format: 1500x1950x500	Art: NICE BS1205 Hochvitrine 1210 mm verglast Format: 1200x1950x500	Art: NICE BH1205 Halbohohe Vitrine 2 Glasböden, Format: 1200x1020x500	Art: NICE BST3510 Tischvitrine 250 mm verglast. Korpusunterschrank in Metall, Format: 1000x1020x600	Art: NICE WBA3 Wandvitrine Format: 800x800x200	Art: NICE WBA120 Wandvitrine Format: 1220x1020x300	Art: NICE BAV1518 Vitrine mit Designgestell Format: 1500x1800x400	Art: NICE RR152 Vitrinen 1500 - 2000 mm
Art: NICE BA05050 Säulenvitrine vollverglast Format: 500x1950x500	Art: NICE BA01050 Standvitrine vollverglast Format: 1000x1950x500	Art: NICE BA01555 Staufachvitrine 2 Glasböden, Format: 1500x1950x500	Art: NICE BS1505 Hochvitrine 1210 mm verglast Format: 1500x1950x500	Art: NICE BH1505 Halbohohe Vitrine 2 Glasböden, Format: 1500x1020x500		Art: NICE WBA4 Wandvitrine, Format: 1000x800x200	Art: NICE WBA150 Wandvitrine, Format: 1520x1020x300	Art: NICE BAV2018 Vitrine mit Designgestell Format: 2000x1800x400	
Art: NICE BA05550 Staufachvitrine 2 Glasböden Format: 500x1950x500	Art: NICE BA01150 Staufachvitrine 2 Glasböden, Format: 1000x1950x500	Art: NICE BA02050 Standvitrine vollverglast Format: 2000x1950x500				Art: NICE WBA200 Wandvitrine Format: 2020x1020x300			



Rahmen EK



Rahmen VR



NV-Beleuchtung	LED-Beleuchtung	LED Einzelspotleuchte zur Ausleuchtung von flachen Tischvitrinen, 1x Power LED à 1,05 Watt, steckerfertig mit Trafo
NV Schienenbeleuchtung zur vertikalen Montage, stufenlos verstellbare Einzelspots à 20 Watt, steckerfertig mit Trafo-werkseitig montiert	LED Schienenbeleuchtung zur vertikalen Montage, stufenlos verstellbare Einzelspots à 4,5 Watt, steckerfertig mit Trafo	
Art: TL-3SPOT NV-Beleuchtung 3x 20 Watt	Art: LED-3SPOT LED-Beleuchtung 3x 4,5 Watt	Art: LED-1SPOT LED-Stableuchte 1x 1,0 Watt
Art: TL-4SPOT NV-Beleuchtung 4x 20 Watt	Art: LED-4SPOT LED-Beleuchtung 4x 4,5 Watt	
Art: TL-5SPOT NV-Beleuchtung 5x 20 Watt	Art: LED-5SPOT LED-Beleuchtung 5x 4,5 Watt	



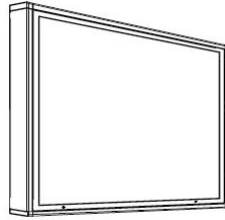
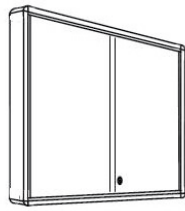
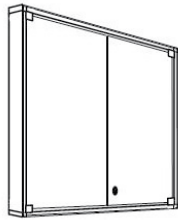
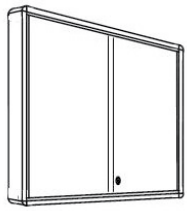


► Brandschutz-Schaukasten

Material:

- Schaukästen und Wandvitriren frontal verglast
- ESG Sicherheitsglas
- Umlaufender Aluminiumrahmen
50x15, 35x15 u. 140x15 mm
- Drehflügel oder Schiebetüren je nach Ausführung
- Aussenschaukästen mit horizontaler Flügeltür
- Wandvitriren wahlweise mit höhenverstellbaren Glasfachböden
- wandhängende Ausführungen in 35 Modellen
- Zylinderschlosssystem
- Wandmontagebeschläge und Konstruktion in stabilem Stahl
- Rahmenprofile wahlweise in RAL-Farbe
- Rahmenprofile wahlweise ECKIG und HALBRUND
- LED Beleuchtungssysteme





Informationsvitrine mit Schiebetür	Informationsvitrine mit Drehtür	Informationsvitrine Brandschutz B1	Schaukasten für Aussenbereich	Plakatvitrine für den Innenbereich	Exponatstandvitrine mit Schiebetür ⁴
Informationsvitrine für den Innenbereich, Aluminiumrahmen 50x15, matt verchromte Ecken, ESG Glas-Schiebetür mit Zylinderschloss, Magnetrückwand weiß	Informationsvitrine für den Innenbereich, Aluminiumrahmen 50x15, matt verchromte Ecken, 2x ESG-Glas Drehtüren mit Zylinderschloss, Magnetrückwand weiß	Informationsvitrine für den Innenbereich nach DIN 4102 Baustoffklasse B1 (schwer entflammbar), Aluminiumrahmen 50x15, matt verchromte Ecken, ESG-Glas Schiebetür mit Zylinderschloss, Magnetrückwand weiß	Schaukasten für den Aussenbereich, Aluminiumrahmen 55x50, matt verchromte Ecken, ESG Flügeltür mit Zylinderschloss, Magnetrückwand weiß	Flache Plakatvitrine für den Innenbereich, Aluminiumrahmen 35x15, ESG-Glas Drehtür oder Schiebetür mit Zylinderschloss, Magnetrückwand weiß	Flache Exponatvitrine für den Innenbereich, Aluminiumrahmen 140x15, Gehrungsecken, ESG-Glas Schiebetüren mit Zylinderschloss, 6 Stück Glasfachböden, Metall- Stahlfüße silber
Art: INTRO ST8 Schiebetür, Sichtformat: 8x A4 Format: 910x670x50 mm	Art: INTRO DT8 Schiebetür, Sichtformat: 8x A4 Format: 910x670x50 mm	Art: INTRO BA8 Schiebetür, Sichtformat: 8x A4 Format: 910x670x50 mm	Art: INTRO A4 Flügeltür seitlich, Sichtformat: 4x A4 Format: 530x710x55 mm	Art: INTRO PV2 Drehtür, Sichtformat: DIN A3 Format: 330x470x35 mm	Art: INTRO EX10 Schiebetür, 6 Glasfachböden Format: 1000x2000x140 mm
Art: INTRO ST12 Schiebetür, Sichtformat: 12x A4 Format: 910x970x50 mm	Art: INTRO DT12 Schiebetür, Sichtformat: 12x A4 Format: 910x970x50 mm	Art: INTRO BA12 Schiebetür, Sichtformat: 12x A4 Format: 910x970x50 mm	Art: INTRO A8 Flügeltür seitlich, Sichtformat: 8x A4 Format: 960x710x55 mm	Art: INTRO PV4 Drehtür, Sichtformat: DIN A2 Format: 470x670x35 mm	Art: INTRO EX12 Schiebetür, 6 Glasfachböden Format: 1200x2000x140 mm
Art: INTRO ST16 Schiebetür, Sichtformat: 16x A4 Format: 1270x910x50 mm	Art: INTRO DT16 Schiebetür, Sichtformat: 16x A4 Format: 1270x910x50 mm	Art: INTRO BA16 Schiebetür, Sichtformat: 16x A4 Format: 1270x910x50 mm	Art: INTRO A12 Flügeltür nach oben, Sichtformat: 12x A4 Format: 1010x1010x55 mm	Art: INTRO PV8 Drehtür, Sichtformat: DIN A1 Format: 670x910x35 mm	Art: INTRO EX15 Schiebetür, 6 Glasfachböden Format: 1500x2000x140 mm
Art: INTRO ST18 Schiebetür, Sichtformat: 18x A4 Format: 1330x970x50 mm	Art: INTRO DT18 Schiebetür, Sichtformat: 18x A4 Format: 1330x970x50 mm	Art: INTRO BA18 Schiebetür, Sichtformat: 18x A4 Format: 1330x970x50 mm	Art: INTRO A18 Flügeltür nach oben, Sichtformat: 18x A4 Format: 1370x1010x55 mm	Art: INTRO PV8-Q Schiebetür, Sichtformat: 8x A4 Format: 910x670x35 mm	
Art: INTRO ST21 Schiebetür, Sichtformat: 21x A4 Format: 1540x970x50 mm	Art: INTRO DT21 Schiebetür, Sichtformat: 21x A4 Format: 1540x970x50 mm	Art: INTRO BA21 Schiebetür, Sichtformat: 21x A4 Format: 1540x970x50 mm	Art: INTRO A21 Flügeltür nach oben, Sichtformat: 21x A4 Format: 1580x1010x55 mm	Art: INTRO PV12 Schiebetür, Sichtformat: 12x A4 Format: 910x970x35 mm	
Art: INTRO ST27 Schiebetür, Sichtformat: 27x A4 Format: 1970x970x50 mm		Art: INTRO BA27 Schiebetür, Sichtformat: 27x A4 Format: 1970x970x50 mm	Art: INTRO A27 Flügeltür nach oben, Sichtformat: 27x A4 Format: 2000x1010x55 mm	Art: INTRO PV16 Schiebetür, Sichtformat: 16x A4 Format: 1270x910x35 mm	
Art: MEDIA ST8 Schiebetür, Sichtformat: 8x A4 Format: 910x670x50 mm	Art: MEDIA DT8 Schiebetür, Sichtformat: 8x A4 Format: 910x670x50 mm	Art: MEDIA BA8 Schiebetür, Sichtformat: 8x A4 Format: 910x670x50 mm	Art: MEDIA A4 Flügeltür seitlich, Sichtformat: 4x A4 Format: 530x710x55 mm	Art: INTRO PV18 Schiebetür, Sichtformat: 18x A4 Format: 1330x970x35 mm	
Art: MEDIA ST12 Schiebetür, Sichtformat: 12x A4 Format: 910x970x50 mm	Art: MEDIA DT12 Schiebetür, Sichtformat: 12x A4 Format: 910x970x50 mm	Art: MEDIA BA12 Schiebetür, Sichtformat: 12x A4 Format: 910x970x50 mm	Art: MEDIA A8 Flügeltür seitlich, Sichtformat: 8x A4 Format: 960x710x55 mm	Art: INTRO PV21 Schiebetür, Sichtformat: 21x A4 Format: 1540x970x35 mm	
Art: MEDIA ST16 Schiebetür, Sichtformat: 16x A4 Format: 1270x910x50 mm	Art: MEDIA DT16 Schiebetür, Sichtformat: 16x A4 Format: 1270x910x50 mm	Art: MEDIA BA16 Schiebetür, Sichtformat: 16x A4 Format: 1270x910x50 mm	Art: MEDIA A12 Flügeltür nach oben, Sichtformat: 12x A4 Format: 1010x1010x55 mm	Art: INTRO PV27 Schiebetür, Sichtformat: 27x A4 Format: 1970x970x35 mm	
Art: MEDIA ST18 Schiebetür, Sichtformat: 18x A4 Format: 1330x970x50 mm	Art: MEDIA DT18 Schiebetür, Sichtformat: 18x A4 Format: 1330x970x50 mm	Art: MEDIA BA18 Schiebetür, Sichtformat: 18x A4 Format: 1330x970x50 mm	Art: MEDIA A18 Flügeltür nach oben, Sichtformat: 18x A4 Format: 1370x1010x55 mm		
Art: MEDIA ST21 Schiebetür, Sichtformat: 21x A4 Format: 1540x970x50 mm	Art: MEDIA DT21 Schiebetür, Sichtformat: 21x A4 Format: 1540x970x50 mm	Art: MEDIA BA21 Schiebetür, Sichtformat: 21x A4 Format: 1540x970x50 mm	Art: MEDIA A21 Flügeltür nach oben, Sichtformat: 21x A4 Format: 1580x1010x55 mm		
Art: MEDIA ST27 Schiebetür, Sichtformat: 27x A4 Format: 1970x970x50 mm		Art: MEDIA BA27 Schiebetür, Sichtformat: 27x A4 Format: 1970x970x50 mm	Art: MEDIA A27 Flügeltür nach oben, Sichtformat: 27x A4 Format: 2000x1010x55 mm		





Wandvitrine Aluminium Brandschutz B1

Flache Wandvitrine für den Innenbereich nach DIN 4102 Baustoffklasse B1 (schwer entflammbar), Aluminium-rahmen 140x15, Gehrungsecken, ESG-Glas Schiebetüren mit Zylinderschloss, Magnetrückwand weiß

Art: INTRO WBA60
Schiebetür, 2 Glasfachböden
Format: 800x600x140 mm

Art: INTRO WBA80
Schiebetür, 2 Glasfachböden
Format: 800x800x140 mm

Art: INTRO WBA10
Schiebetür, 2 Glasfachböden
Format: 1000x1000x140 mm

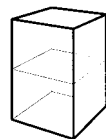
Art: INTRO WBA15
Schiebetür, 2 Glasfachböden
Format: 1500x1000x140 mm

Art: INTRO WBA20
Schiebetür, 2x 2 Glasfachböden
Format: 2000x1000x140 mm




► Brandschutz

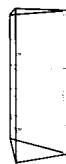
Vitrinen Grundformen




1) Quadrat



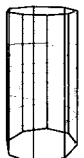
2) Rechteck




3) Dreieck



4) Sechseck



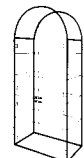
5) Achteck




6) Spitz-Erker




7) Spitzdach




8) Runddach



9) Inneneck



10) Pultdach

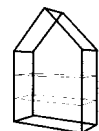


11) Trapezdach

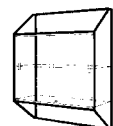


12) Trapez-Erker

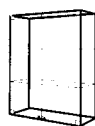
Wandvitrinen



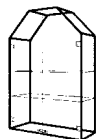
29) Spitzdach



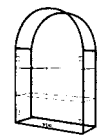
30) Trapez



31) Rechteck

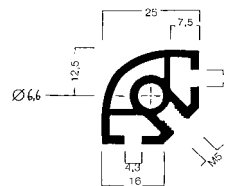


32) Trapezdach

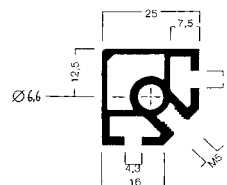


33) Runddach

Rahmen VR



Rahmen EK



Hinweise

- Gegebenenfalls auftretende geringe Farbtonabweichungen sind drucktechnisch bedingt.
- Alle Abmessungen sind Circa-Maße. Alle Maßangaben, wenn nicht anders angegeben in mm, BxHxT
- Alle technischen Angaben zu den Programmen basieren auf dem Zeitraum vor dem Druck. Konstruktionsänderungen sowie Änderungen der Farb- und Dekorpalette vorbehalten.
- Alle Artikel werden ohne die gegebenenfalls abgebildeten Dekorationen und ohne Zusatzausstattungen geliefert.
- Von uns genannte und verwendete Produktbezeichnungen sind zum Teil geschützte Markennamen der jeweiligen Hersteller.
- Alle gezeigten Produkte und Designs unterliegen Schutzrechten der einzelnen Hersteller nach dem Urheber-, Geschmacksmuster- bzw. Patentrecht.
- Änderungen und Irrtümer vorbehalten.
- Alle Rechte vorbehalten. Nachdrucke (auch auszugsweise) nicht gestattet.

Bernhard Becker
Objekt-, Büro- und Schulmöbel

Schützenstraße 48
21255 Tostedt
Tel. 04182 - 51 16
Fax 04182 - 21 704
info@b-becker-objektmoebel.de